

Paro Registrado.

Noviembre 2023

FICHA TERRITORIAL: **Comarca Campo de Daroca**

Unidad: nº personas

Fuente: Instituto Aragonés de Empleo

Por grupo de edad y sexo

	Total	Hombres	Mujeres
16-19	2	2	0
20-24	6	2	4
25-29	11	1	10
30-34	12	5	7
35-39	9	3	6
40-44	9	3	6
45-49	13	5	8
50-54	15	10	5
55-59	15	7	8
60-64	21	9	12
Total	113	47	66

Por sector de actividad económica y sexo

CNAE-2009	Total	Hombres	Mujeres
Agricultura, ganadería y pesca	12	7	5
Industria y energía	8	2	6
Construcción	7	6	1
Servicios	76	27	49
Sin empleo anterior	10	5	5
Total	113	47	66

Por sección de actividad económica y sexo

CNAE-2009	Total	Hombres	Mujeres
Agricultura, ganadería, silvicultura y pesca	12	7	5
Industria manufacturera	7	2	5
Suministro de agua, actividades de saneamiento, gestión de residuos y descontaminación	1	0	1
Construcción	7	6	1
Comercio al por mayor y al por menor; reparación de vehículos de motor y motocicletas	9	2	7
Transporte y almacenamiento	4	3	1
Hostelería	19	6	13
Actividades financieras y de seguros	1	1	0
Actividades profesionales, científicas y técnicas	1	0	1
Actividades administrativas y servicios auxiliares	11	3	8
Administración Pública y defensa; Seguridad Social obligatoria	17	6	11
Educación	2	1	1
Actividades sanitarias y de servicios sociales	8	2	6
Actividades artísticas, recreativas y de entretenimiento	4	3	1
Sin clasificar	10	5	5
Total	113	47	66

La actividad económica indica aquella en la que el parado realizó su último trabajo, según la Clasificación Nacional de Actividades Económicas de 2009 (CNAE-2009)

Paro Registrado.

Noviembre 2023

FICHA TERRITORIAL: **Comarca Campo de Daroca**

Unidad: nº personas

Fuente: Instituto Aragonés de Empleo

Por nivel de formación y sexo

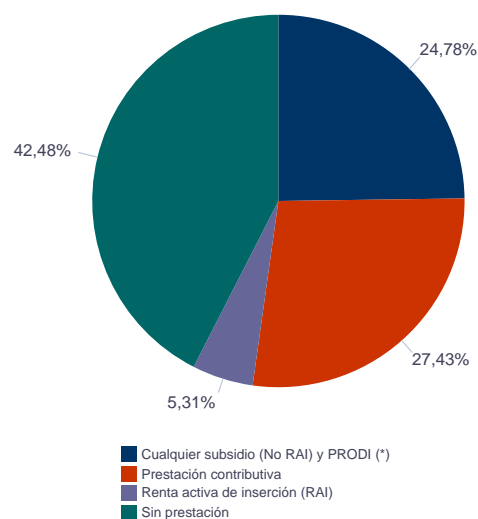
		Total	Hombres	Mujeres
Educación primaria	Educación Primaria o inferior	39	19	20
		39	19	20
Primera etapa de educación secundaria	Primera etapa de educación secundaria	56	24	32
		56	24	32
Segunda etapa de educación secundaria	Bachillerato	4	1	3
	Enseñanza media de formación profesional	6	0	6
		10	1	9
Enseñanza superior	Enseñanza superior de formación profesional	4	1	3
	Enseñanza superior universitaria	4	2	2
		8	3	5
Total		113	47	66

NOTA: La tabla de nivel de formación se basa en la Clasificación Nacional de Educación 2000 (INE). Se ha seleccionado el nivel educativo más alto adquirido por el demandante parado.

Por tipo de prestación y sexo

	Total	Hombres	Mujeres
Sin prestación	48	16	32
Prestación contributiva	31	16	15
Cualquier subsidio (No RAI) y PRODI (*)	28	12	16
Renta activa de inserción (RAI)	6	3	3
Total	113	47	66

(*) PRODI= Programa temporal de protección por desempleo e inserción, RAI = Renta activa de inserción.



Paro Registrado.

Noviembre 2023

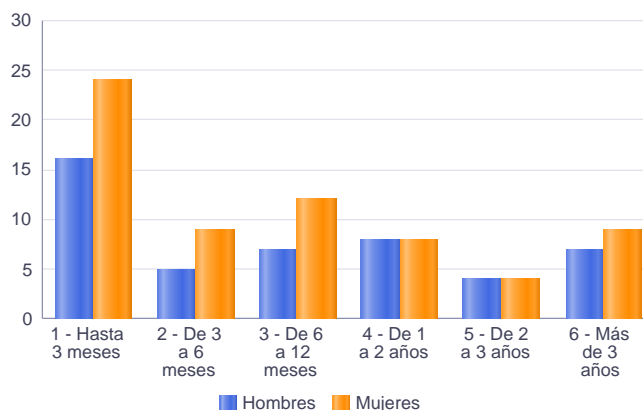
FICHA TERRITORIAL: **Comarca Campo de Daroca**

Unidad: nº personas

Fuente: Instituto Aragonés de Empleo

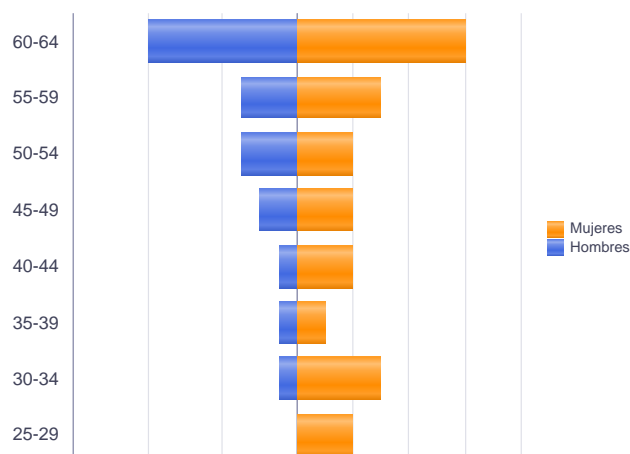
Por tiempo en situación laboral como desempleado y sexo

		Total	Hombres	Mujeres
Corta Duración	Hasta 3 meses	40	16	24
	De 3 a 6 meses	14	5	9
	De 6 a 12 meses	19	7	12
		73	28	45
Larga Duración	De 1 a 2 años	16	8	8
	De 2 a 3 años	8	4	4
	Más de 3 años	16	7	9
		40	19	21
Total		113	47	66



Parados de larga duración* por grupo de edad y sexo

	Total	Hombres	Mujeres
25-29	2	0	2
30-34	4	1	3
35-39	2	1	1
40-44	3	1	2
45-49	4	2	2
50-54	5	3	2
55-59	6	3	3
60-64	14	8	6
Total	40	19	21



* Más de 12 meses como desempleado

Paro Registrado.

Noviembre 2023

FICHA TERRITORIAL: **Comarca Campo de Daroca**

Unidad: nº personas

Fuente: Instituto Aragonés de Empleo

Por sector de actividad económica, nacionalidad y sexo

	Españoles			Extranjeros comunitarios (UE-27)			Extranjeros no comunitarios		
	Total	Hombres	Mujeres	Total	Hombres	Mujeres	Total	Hombres	Mujeres
Agricultura, ganadería y pesca	3	1	2	8	5	3	1	1	0
Construcción	4	3	1	3	3	0	0	0	0
Industria y energía	5	1	4	3	1	2	0	0	0
Servicios	54	18	36	15	8	7	7	1	6
Sin empleo anterior	5	3	2	0	0	0	5	2	3
Total	71	26	45	29	17	12	13	4	9

Ranking de ocupaciones más solicitadas por los demandantes parados, por sexo

Cod. Ocupación	Ocupación	Total	Hombres	Mujeres
92101050	Personal de limpieza o limpiadores en general	39	9	30
97001104	Peones de la industria manufacturera, en general	34	16	18
52201079	Dependientes de comercio, en general	20	2	18
51201049	Camareros, en general	14	6	8
96021013	Peones de la construcción de edificios	14	14	0
95121019	Peones de horticultura, jardinería	11	8	3
95111016	Peones agrícolas, en general	11	8	3
96011029	Peones de obras publicas, en general	10	9	1
97001056	Peones de la industria de la alimentación, bebidas y tabaco	9	3	6
84121035	Conductores de furgonetas, hasta 3,5 t.	9	8	1
98111024	Mozos de carga y descarga, almacén y/o mercado de abastos	7	5	2
43091029	Empleados administrativos, en general	7	2	5
71211015	Albañiles	6	6	0
51101026	Cocineros, en general	6	2	4
91001018	Empleados de hogar	5	0	5
93101024	Pinches de cocina	5	2	3
55001018	Cajeros de comercio	5	1	4
51201027	Camareros de barra y/o dependientes de cafetería	5	3	2
56111022	Auxiliares de enfermería de geriatría	4	0	4
95201021	Peones ganaderos, en general	4	3	1
95431028	Peones forestales	4	2	2
52201231	Dependientes de panadería, pastelería y confitería	4	0	4
98201011	Reponedores de hipermercado	4	1	3

NOTA: Cada demandante puede solicitar hasta 6 ocupaciones.